



Les armoires à portes coulissantes **STAUD** peuvent être équipées d'un grand nombre de compléments pratiques. Choisissez à partir de la large gamme l'accessoire particulier qui vous convient. L'arrangement intérieur de chaque élément d'armoire est composé de manière standard de deux compartiments et d'une barre de penderie. **Pratique, confortable et entièrement individuel d'après vos désirs.**



PANORAMA AVEC OUVERTURE SYNCHRONISÉE : L'élément PANORAMA avec ouverture synchronisée conçu pour les armoires à quatre portes coulissantes offre un maximum de confort. Après une ouverture synchronisée et légère comme une plume des deux portes centrales de l'armoire, la vue est dégagée sur un généreux espace de rangement.


- 01. Amortisseur de l'ouverture et de la fermeture pour les portes extérieures
- 02. Amortisseur de fermeture pour la/les porte(s) intermédiaire(s)
- 03. Insert 2 ou 3 tiroirs sans poignées, en option avec habillage tissu
- 04. Insert 3 tiroirs avec poignées, en option avec habillage tissu
- 05. Insert 6 tiroirs avec poignées, en option avec habillage tissu
- 06. Set de 3 tiroirs suspendus avec poignées, en option avec habillage tissu
- 07. Répartition en T composée d'1 partie intermédiaire, d'1 barre de penderie et de 4 compartiments
- 08. Répartition en T avec 8 compartiments
- 09. Porte-vêtement extractible
- 10. Porte-cravates
- 11. Porte-pantalons extractible, large
- 12. Porte-pantalons extractible, étroit
- 13. Cintres pour les compartiments
- 14. Tableau à bijoux avec amortissement (non représenté)
- 15. Boîte à bijoux avec amortissement
- 16. Barre lumineuse pour l'éclairage intérieur de l'armoire
- 17. Répartition intérieure avec 9 compartiments
- 18. Élévateur de barre de penderie (charge max. 10 kg)
- 19. Corbeilles extractibles à linge



Répartition en T Insert 3 tiroirs avec poignées, en option avec habillage tissu Insert 6 tiroirs avec poignées, en option avec habillage tissu Insert 2 ou 3 tiroirs sans poignées, en option avec habillage tissu Set de 3 tiroirs suspendus avec poignées, en option avec habillage tissu




Répartition en T avec 8 compartiments Porte-vêtements extractible Porte-cravates Porte-pantalons extractible, large Porte-pantalons extractible, étroit



Cintres pour les compartiments Boîte à bijoux avec amortissement Répartition intérieure avec 9 compartiments Élévateur de barre de penderie (charge max. 10 kg) Corbeilles extractibles à linge

ÉCLAIRAGES



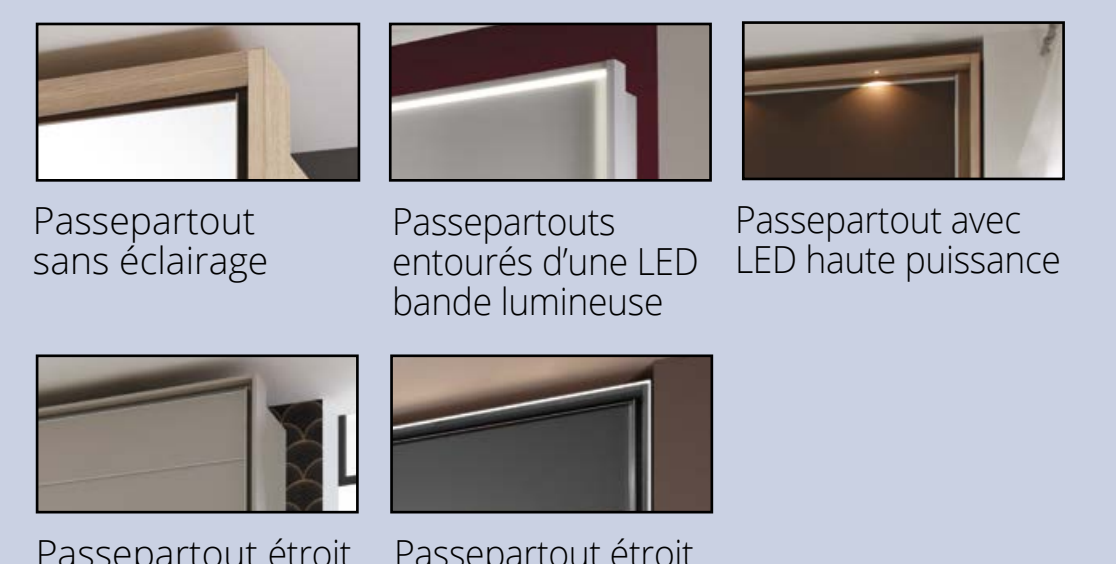
Turn Longline Finline Candleline Wing

RELIEFS DÉCORATIFS



Relief décoratif sans éclairage Relief décoratif avec bande lumineuse LED Relief décoratif avec LED haute puissance Relief illuminé en verre

PASSEPARTOUTS



Passepartout sans éclairage Passepartouts entourés d'une LED bande lumineuse Passepartout avec LED haute puissance Passepartout étroit sans éclairage Passepartout étroit entouré d'une bande lumineuse LED